

PLUS EVO

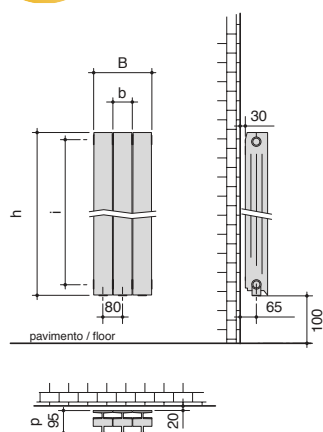
Eleganza contemporanea
Contemporary elegance

Il modello PLUS EVO è il radiatore concepito per seguire l'evoluzione del design sempre più improntato su linee minimal e moderne, adatto a tutti gli ambienti.

PLUS EVO is the radiator specially conceived to follow the evolution of design, with a growing focus on minimal, contemporary lines, suitable for any home decor.

MODELLO model	h (mm) altezza height	b (mm) larghezza width	i (mm) interasse center distance	p (mm) profondità depth	peso weight kg	contenuto d'acqua water content lt	resa termica / thermal output w		
							Δt 30°	Δt 50°	Δt 60°
350	428	80	350	95	0,99	0,22	45,1	86,4	108,9
500	578	80	500	95	1,31	0,32	59,8	115,4	145,9
600	678	80	600	95	1,47	0,36	66,2	128,2	162,3
700	778	80	700	95	1,73	0,39	74,2	143,9	182,2
800	878	80	800	95	1,95	0,43	82,5	160,9	204,1

dati tecnici completi a pag. 40 / full technical data on p. 40



$B = (8 \times N) + 20$ mm
 $N = (\text{max } 14)$ n° elementi batteria
 (max 14) n° elements battery

Finitura fotografata in queste pagine / Finish photographed on these pages:
 Noir Sablé 200 - White 9016 Glossy



ACCESSORI / ACCESSORIES



Set Basic valvola e detentore
Basic valve and detentor set



Kit tappi, riduzioni e mensole
Caps, adaptors and brackets kit



Coppia di fianchetti con tappi di design
Pair of sides with design caps

accessori completi a pag. 39 / full accessories on p. 39

FINITURE DISPONIBILI / AVAILABLE FINISHES

Standard: RAL BIANCO LUCIDO 9016
RAL 9016 white glossy

Verniciature materiche
Textured paints



cartella colori completa a pag. 43 / full color chart on p. 43





























ALLACCIAMENTI / CONNECTIONS











allacciamenti a pag. 38 / connections on p. 38

FINITURE DISPONIBILI / AVAILABLE FINISHES

Verniciature RAL / RAL paints

							
RAL 1018 Giallo zinco	RAL1003 Giallo segnale	RAL 2000 Arancio giallo	RAL 2004 Arancio puro	RAL 3000 Rosso fuoco	RAL 3003 Rosso rubino	RAL 3004 Rosso porpora	RAL 3014 Rosa antico
							
RAL 4003 Viola erika	RAL4006 Porpora	RAL 4008 Viola segnale	RAL 4001 Rosso lilla	RAL 4004 Viola bordeaux	RAL 8016 Marrone mogano	RAL 6018 Verde giallo	RAL 6001 Verde smeraldo
							
RAL 5012 Blu chiaro	RAL5015 Blu cielo	RAL 5010 Blu genziana	RAL 7008 Grigio kaki	RAL 7035 Grigio luce	RAL 7005 Grigio topo	RAL 7025 Grigio perla	RAL 7024 Grigio grafite
							
RAL 9016 Bianco traffico	RAL 9010 Bianco puro	RAL 1013 Bianco perla	RAL 9005 Nero profondo				

Verniciature materiche / Textured paints

							
SW 327F Blu 500 sablè	YW 357F Violet 2100 sablè	33345 Beige sablè	SW 306F Noir 200 sablè	SN 351F Noir 900 sablè	44810 Bronzo scuro	MX 302L Bismuth	RAL 9010 Bianco puro sablè

Verniciature speciali / Special paints

				
MW136E Gold	SW205F Bronze	SW208F Marron d'Inde	SAP10020 Champagnafrosty	SAP13931 Silver satin


Alluminio anodizzato lucidato Anodized polished aluminium



Lux

COVER - VULKANO

Verniciature e vetro temperato Paintwork and tempered glass

Bianco Lucido
White glossyNero Lucido
Black glossyGrigio Lucido
Grey glossy